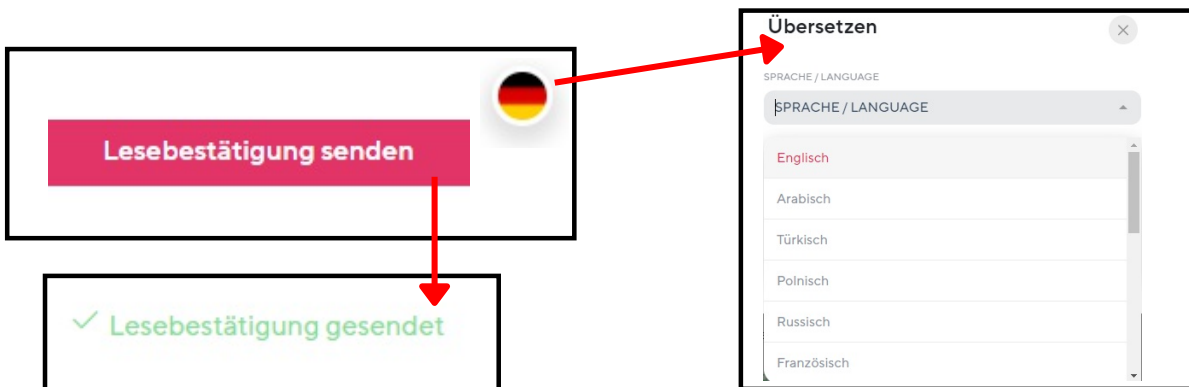


# Allgemeine Informationen zur Nutzung der App Sdai

## 1 News

Hier werden Ihnen auf der Startseite wichtige Informationen, z.B. von der Schulleitung, Klassenleitung oder Fachlehrern, angezeigt.  
Diese Nachrichten können Sie sich übersetzen lassen.

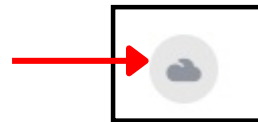
**Wichtig:** Senden Sie immer eine Lesebestätigung! Diese ist vergleichbar mit Ihrer Unterschrift auf Elternbriefen.



## 2 Chats

In der Klassengruppe Ihres Kindes teilen Ihnen die Lehrer Informationen mit. Steht der Chat auf „One-Way“, können Sie nicht antworten.

Hier haben Sie Zugang zur **Cloud** der Klassengruppe.



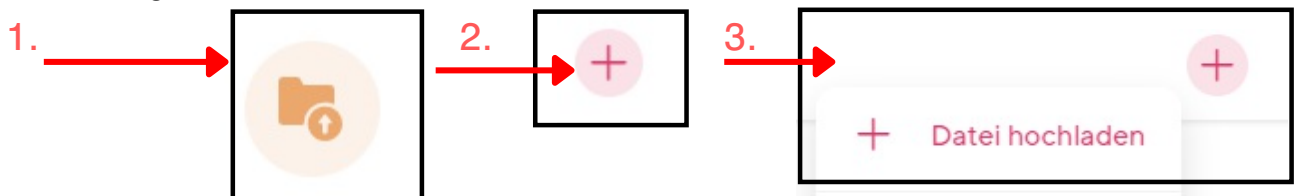
Die Cloud kann z.B. während des Homeschoolings genutzt werden.

Beispiel:

Über die Cloud können Sie Wochenpläne und Aufgaben durch Anklicken herunterladen.

Über den „Abgabeordner“ geben Sie die fertig bearbeiteten Aufgaben Ihres Kindes ab (diese kann nur die Lehrkraft einsehen). Den Abgabeordner erkennen Sie an dem kleinen Pfeil unter dem Ordnersymbol. Fotografieren Sie dazu einfach mit dem Smartphone die Aufgaben ab und laden Sie diese in die App hoch.

Genauere Informationen über das Vorgehen im Falle von Homeschooling erhalten Sie von der Klassenleitung.



## 3 Mehr

Über diesen Bereich gelangen Sie ebenfalls zur Cloud.

Auch finden Sie hier einen direkten Link zur Homepage unserer Schule.

